

Potrzebujesz więcej pomysłów?

Na stronie www.bosch-do-it.pl znajdziesz wiele inspirujących pomysłów dekoratorskich. Można tu znaleźć nie tylko porady i wskazówki dotyczące popularnych prac w domu, ale także instrukcje wykonania wyjątkowych i stylowych projektów, jak również aktualne i obszerne informacje na temat wszystkich elektronarzędzi Bosch linii zielonej.



www.bosch-do-it.pl

1619G23336 - PL - Wydrukowano w Republice Federalnej Niemiec
Zastrzegamy sobie prawo zmiany parametrów technicznych w prezentowanych produktach.
Nie ponosimy odpowiedzialności za błędy powstałe w druku.

Robert Bosch Sp. z o.o.

Dział Elektronarzędzi
ul. Jutrzenki 105
02-231 Warszawa



BOSCH

Technologia bliżej nas

www.bosch-do-it.pl

Większa siła nacisku to większa wydajność – pracuj z wyczuciem!

Szlifierka uniwersalna PSM 10,8 LI
z systemem PowerAutomatic.



Easy

Universal

Expert

NOWOŚĆ! Szlifierka uniwersalna PSM 10,8 LI. Bezprzewodowe narzędzie odznacza się łatwością prowadzenia i wysokim komfortem pracy. Jest niezwykle łatwe w obsłudze, ponieważ posiada system PowerAutomatic, który reaguje na siłę nacisku wywieraną przez użytkownika. W ten sposób możliwe jest szlifowanie miejsc wymagających intensywniejszej obróbki, np. trudnego do usunięcia lakieru czy powierzchni zwietrzałych. Więcej informacji na stronie: www.bosch-do-it.pl. **Będziesz zachwycony.**



BOSCH

Technologia bliżej nas

Pierwsza szlifierka, która reaguje na nacisk ...

PowerAutomatic – większa moc na zawołanie.

Dzięki funkcji PowerAutomatic szlifierka uniwersalna PSM 10,8 LI oferuje możliwość tak precyzyjnego szlifowania jak szlifowanie ręczne.

Podczas codziennej pracy można uzyskać doskonale gładkie powierzchnie, tak jak każdą inną szlifierką. Kiedy jednak pojawią się przeszkody, np. trudne do usunięcia pozostałości farby, można potraktować urządzenie tak jak podczas szlifowania ręcznego, czyli zwiększyć siłę nacisku. Szlifierka automatycznie zwiększy wtedy moc, a tym samym wydajność szlifowania. Problem rozwiązany. Następnie wystarczy zmniejszyć siłę nacisku, aby moc wróciła automatycznie do zwykłego ustawienia. W ten sposób praca jest łatwiejsza i postępuje szybciej.




Podczas codziennej pracy szlifierką PSM 10,8 LI można uzyskać doskonale gładkie powierzchnie.



W przypadku miejsc trudniejszych do obróbki, np. wymagających usunięcia starych powłok malarskich, należy zwiększyć siłę nacisku, a szlifierka PSM 10,8 LI automatycznie podwyższy moc, pozwalając uzyskać idealny rezultat pracy.

Bezprzewodową szlifierką PSM 10,8 LI możesz łatwo oszlifować meble, np. ogrodowe i domowe.



... i umożliwia szlifowanie z wyczuciem.

Nowa, poręczna szlifierka uniwersalna PSM 10,8 LI posiada trójkątną, dzieloną płytę szlifierską. Można nią szlifować także mniejsze powierzchnie oraz narożniki i krawędzie. Papiery ściernie są mocowane na rzepy, a dzięki dzielonej płycie szlifierskiej można je optymalnie wykorzystać. Szlifierka w najnowszej technologii litowo-jonowej jest zawsze i wszędzie gotowa do użycia.



Dzięki wyjątkowej konstrukcji szlifierka uniwersalna PSM 10,8 LI umożliwia szlifowanie narożników i zapewnia precyzję pracy.



Komfortowa praca

Ergonomiczne powierzchnie chwytowe do obsługi jedno- i oburącz.

Wskaźnik stanu naładowania i trybu pracy

Dioda LED pokazuje stan naładowania akumulatora oraz tryb pracy PowerAutomatic.



Elastyczność i mobilność

Wymontowany akumulator litowo-jonowy 10,8 V można naładować w ciągu jednej godziny.

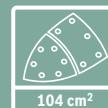
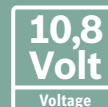



System odsysania pyłu

Przyłącze do zewnętrznego systemu odsysania pyłu.

Szlifowanie bez wysiłku

Niski poziomy drgań zapewnia łatwą i komfortową pracę.



Dane techniczne	PSM 10,8 LI
Napięcie akumulatora	10,8V
Prędkość oscylacyjna	22 000 min ⁻¹
Ø oscylacji	1,2 mm
Powierzchnia szlifowania	104 cm ²
Ciężar	0,7 kg
ECP	tak
Mocowanie na rzepę	tak

Kompaktowa i wydajna: w technologii litowo-jonowej Bosch.

Elektronarzędzia Bosch linii zielonej ułatwiają wykonanie wielu prac. Zwłaszcza elektronarzędzia akumulatorowe w innowacyjnej technologii litowo-jonowej oferują oprócz komfortu, także łatwą obsługę i niezależność od stałych źródeł zasilania, czyli przede wszystkim: elastyczność. Są zawsze gotowe do użycia, mają podobną wydajność jak urządzenia sieciowe, a pracują bez kabla.

Kompaktowe, wydajne i szybkie do naładowania

Urządzenia w technologii litowo-jonowej znajdują zastosowanie niemal wszędzie. Niezależnie od tego, czy akumulator jest pełny, częściowo naładowany czy pusty, zawsze można go umieścić w stacji ładującej. W tego typu akumulatorach nie występuje efekt pamięci ani samorozładowanie.

Ze względu na krótki czas ładowania elektronarzędzia akumulatorowe Bosch z technologią litowo-jonową są nie tylko zawsze gotowe do pracy, ale przede wszystkim zapewniają długi czas pracy. Pełny akumulator litowo-jonowy wciąż będzie naładowany w ok. 92% nawet po czterech miesiącach nieużywania.



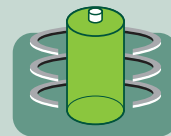
Zawsze
z pełną mocą



Moc, pojemność,
lekka waga



Taka sama moc,
o połowę mniejszy ciężar



Długa
żywość

Jeden dla wszystkich: technologia akumulatorów 10,8 V.

Akumulator szlifierki PSM 10,8 LI można stosować wymiennie we wszystkich urządzeniach Bosch 10,8 V. Mając inne narzędzie 10,8 V można skorzystać z jego akumulatora i wydłużyć czas pracy szlifierki.

NOWOŚĆ!



PSM 10,8 LI

powered by
Li-Ion
technology



PMF 10,8 LI



PSR 10,8 LI-2

